











Pflanzenanleitung für Heckenpflanzen

QUALITÄTSPFLANZEN
AUS DEM AMMERLAND

-  Containerware ist im Topf gewachsen
-  Kann ganzjährig gepflanzt werden
-  Pflanzloch doppelt so groß wie der Topfballen in Breite und Tiefe
-  Pflanzen aus dem Kunststoffbehälter nehmen und diesen über den gelben Sack recyceln. Material ist aus recyceltem Plastik hergestellt.
-  Pflanzen gut einschlämmen, um Ballen gut durchzuwässern und Hohlräume im Erdreich zu schließen
-  Wässern je nach Witterung – Niederschläge berücksichtigen
-  Thuja benötigt konstante Feuchtigkeit, aber verträgt keine Staunässe
-  Vor Wintereinbruch muss kräftig gewässert werden